

Anleitung zum Einloggen

1. Einladung, welche per Mail kommt (landet manchmal im SPAM-Ordner) annehmen / bestätigen (Hinweise: je nachdem ob eine E-Mail Adresse bereits bei einer anderen Instanz erfasst ist, lautet der Text etwas anders >> Hauptsache den Grünen Button drucken oder den blauen Link in den Browser kopieren.

Alle | Ungelesen | Neuestes Element

mail@krisenkompass.ch
KRISENKOMPASS®: Einladung...
Bitte E-Mail Adresse bestätigen

19.10.2022 06:42

KRISENKOMPASS®: Einladung Viva Kirche

Urgenzeilung

Wenn Probleme mit der Darstellungsweise dieser Nachricht bestehen, klicken Sie hier, um sie im Webbrowser anzuzeigen.

KRISENKOMPASS.
ANALYSE SCHUTZ BEWÄLTIGUNG

Bitte E-Mail Adresse bestätigen

Guten Tag,

Sie wurden eingeladen, dem KRISENKOMPASS® folgender Organisation beizutreten: **Viva Kirche**. Um die Einladung anzunehmen und ein Konto zu erstellen, klicken Sie bitte auf untenstehenden Button oder kopieren Sie folgenden Link in die Adresszeile Ihres Browsers:
<https://cms.vivakirche.krisenkompass.ch/verification/XIFGg9yx83HIIpQscaaQxNYoKfdPrn>

Einladung annehmen / Konto eröffnen

www.krisenkompass.ch
KRISENKOMPASS®: c/o 17minutes AG
Stutzstrasse 19, 8353 Elgg, Schweiz
076 331 39 60

Webseite - Kontakt

Ihre Gemeinde

Link lautet anders

2. Im neuen Dialogfenster ein Passwort zweimal eingeben (muss nicht zu kompliziert sein und dient auch dem Einloggen in der App)

KRISENKOMPASS.

Legen Sie Ihr Passwort fest

Passwort

Passwort wiederholen

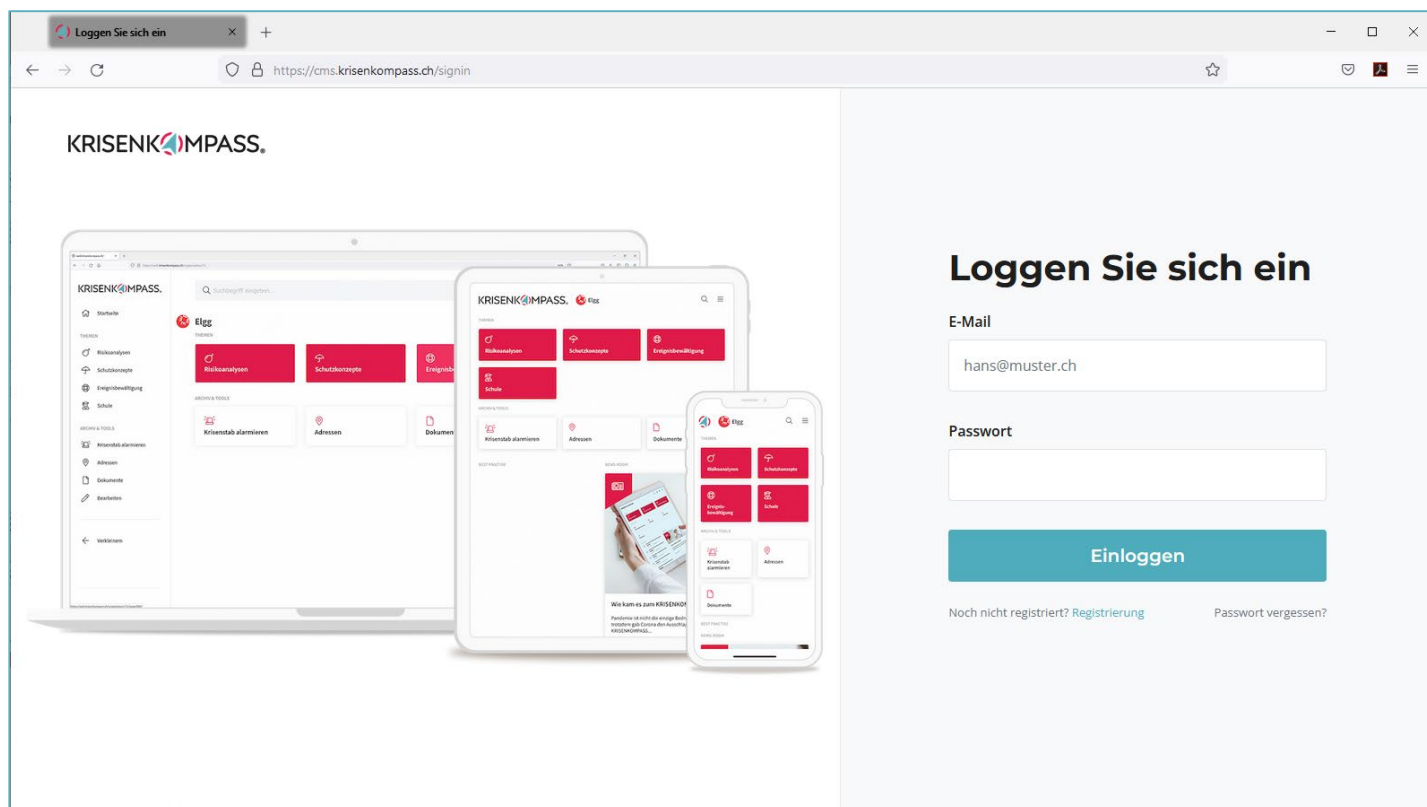
Passwort speichern

Konto erstellen oder Einloggen

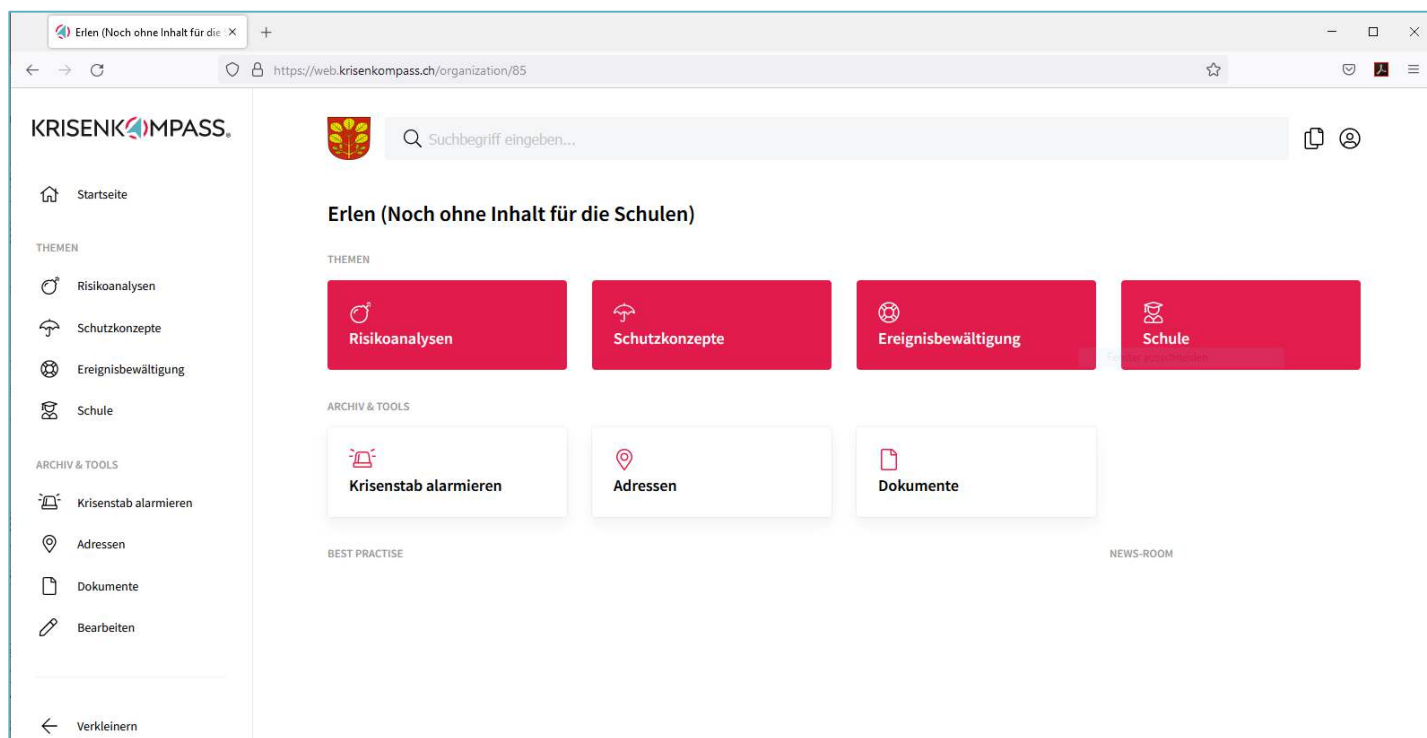
3. Passwort speichern > Sie werden weitergeleitet auf die URL:

<https://web.krisenkompass.ch/signin>

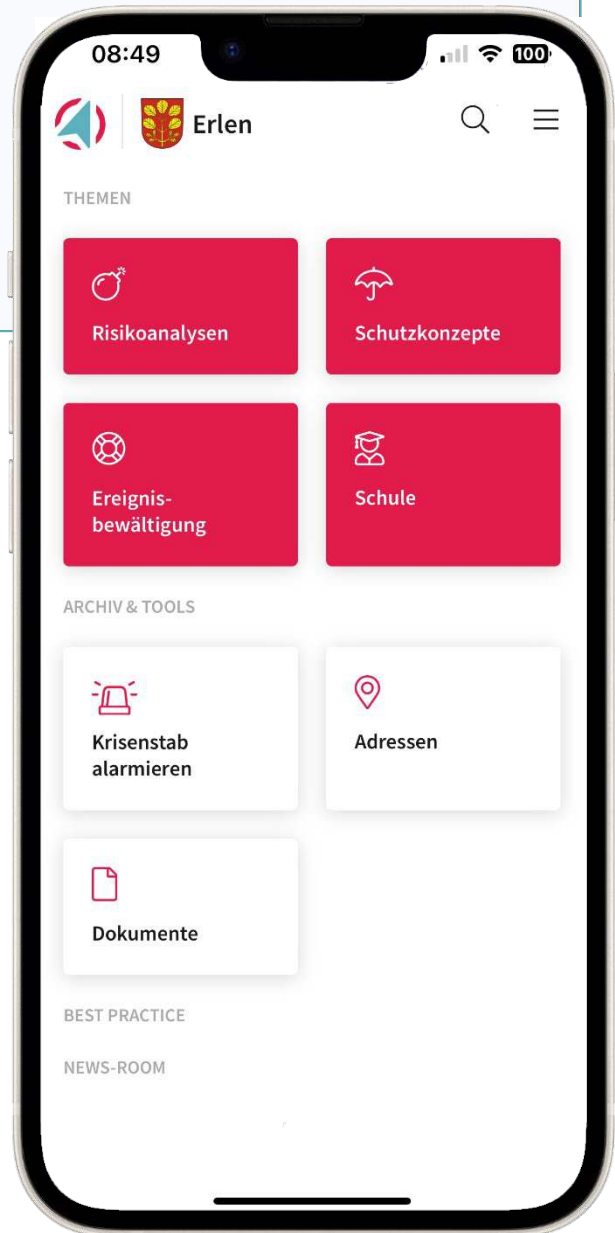
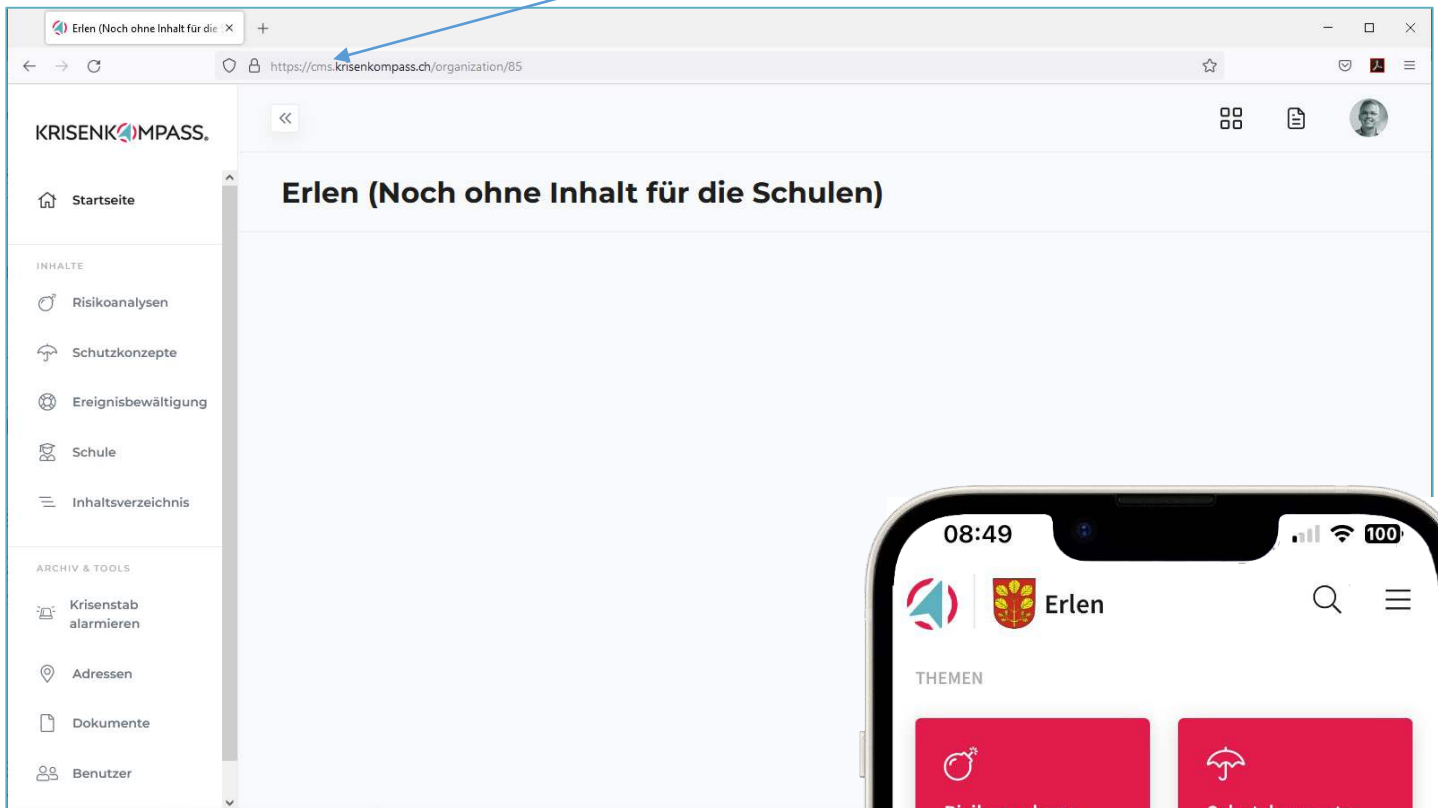
Anleitung zum Einloggen



4. Dort mit Ihrer E-Mail Adresse und dem eben erstellten Passwort einloggen.
5. Nun erscheint Ihre Instanz:



Hinweis: Falls Sie das folgende Bild sehen, sind Sie auf cms.krisenkompass... gelangt, dies bitte ignorieren und sich **NUR** auf <https://web.krisenkompass.ch/signin> einloggen



5. In den App-Stores die entsprechende App KRISENKOMPASS® herunterladen (vgl. nächste Seite)
6. Mit E-Mail und Passwort einloggen
7. Geduld haben, bis die App alles geladen hat, der Kreis auf 100% gefüllt ist und verschwindet.

Bei Fragen, wenden Sie sich bitte direkt an uns. Danke.



iPhone oder iPad

[KRISENKOMPASS® on the App Store
\(apple.com\)](https://apple.com)



Smartphone oder Tablet

[KRISENKOMPASS® – Apps bei Google Play](#)



Tablet oder tauchfähiges Notebook / Convertible

[KRISENKOMPASS® – Microsoft Store-
Anwendungen](#)